

Monteringsvejledning for tandemdør

Producentgaranti

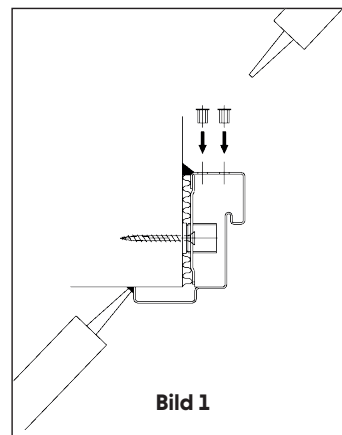
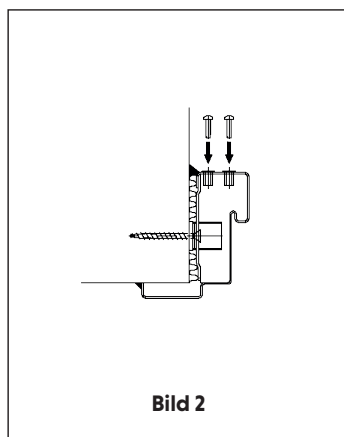
Typegodkendte produkter er fremstillet i overensstemmelse med typegodkendelsen samt de dokumenter, der ligger til grund for godkendelsen. Typegodkendelsens nummer fremgår af skiltet på produktet. Typegodkendelsen forudsætter, at dør og karm monteres i henhold til Dalocs medfølgende anvisninger.

Kontroller først leverancen!

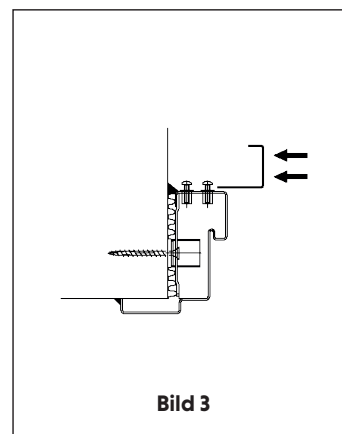
Denne leverance omfatter:

- 2 stk. dørblade og karm iht. følgesedlen.
- 1 stk. montagesæt bestående af skruer, spændeskiver og gummimøtrikker.
- 3 stk. bukkede profiler.
- 1 stk. bundstykkemellemlæg.
- Mineraluld.

1. Kontrollér, at der er udstanset huller på bagsiden af karmen til den udvendige dør ("Dør 1"). Montage af den bukkede profilen (punkt 2–6) kan foretages inden Dør 1 sættes i vægåbningen. Monter Dør 1 (Ståldør) iht. Dalocs monteringsvejledning MK 4142 som er en del af typegodkendelsen. Bemærk! Topforsegling af karm og bundstykke skal foretages på både anslagside og hængselside.
2. Indsæt gummimøtrikkerne i de huller (Ø 8 mm), som findes på bagsiden af karmen. Se billede 1.

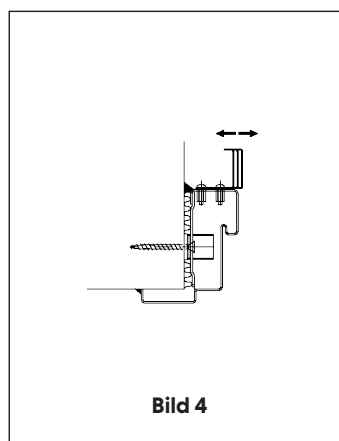
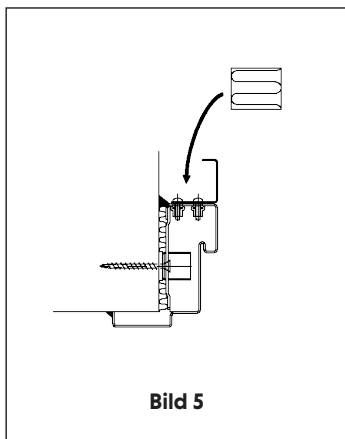


3. Skru de medfølgende skruer inklusive spændeskiver ind i gummimøtrikkerne. Se billede 2. Bemærk! Sørg for, at der er tilstrækkeligt spillerum til at kunne indføre den bukkede profilen.



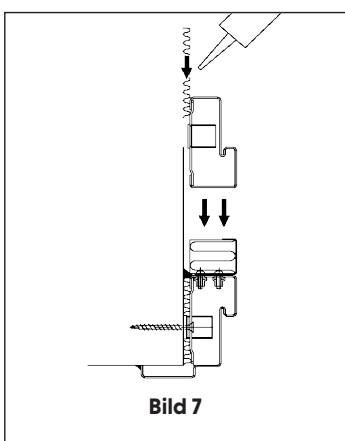
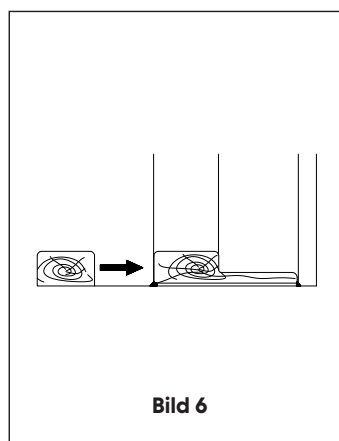
4. Indfør den bukkede profilen i sidestykkerne, og gør derefter det samme i overstykket. Se billede 3.

5. Den bukkede profilen skal flugte med den karm, den bliver monteret sammen med. Skru den bukkede profilen fast efter justering. Se billede 4.



6. Efter gennemført montering af den bukkede profilen placeres den medfølgende mineraluld som vist på billede 5.

7. Det løse bundstykkemellemlæg sættes fast som vist på billede 6 med f.eks. dobbeltklæbende tape.



8. Karmen til inderdøren indføres derefter mod den bukkede profilen som vist på billede 7.
9. Montering af "inderdør" i stål skal ske iht. Dalocs monteringsvejledning MK 4142, som er en del af typegodkendelsen. Hvis "inderdøren" er en trædør skal monteringen udføres iht. den medfølgende monteringsvejledning for at opfylde kravene i overensstemmelse med produktets typegodkendelse. Bemærk! Inderdørens karm og bundstykke skal topforsegles mod væg og gulv på hængselsiden.