


Daloc S67 (Y67) Ståldør



Ståldør Daloc S67 har en gennemtestet konstruktion og er velegnet, hvor der stilles krav til stabilitet og styrke, f.eks. i industrilokaler, parkeringshuse og kontrolrum.

Betegnelse	Karmlys mål*	Væggöppnings mått	Vægt
Dobbeltfløjet dør			
S67 35 x 35	3400 x 3425	3500 x 3500	490
S67 36 x 40	3500 x 3925	3600 x 4000	560
S67 40 x 40	3900 x 3925	4000 x 4000	620

Andre størrelser fås på forespørgsel.

Maks murmål for f.eks modul 35x35 er 3520x3510 mm.

* Ved 90 grader åbnet dørblad fragår der 46 mm.

* For karm 51 fragår der 30 mm på bredden og 15 mm på højden.

Maksimal størrelse:

Kontakt Daloc for maksimal størrelse.

KLASSIFICERINGER

CE-mærkning: Yderdørsudførelse (Y67) er CE-mærket i henhold til produktstandard for yderdøre EN 14351-1.

Modstand mod vindbelastning klasse 2

Vandtæthed npd*

Afgivelse af farlige stoffer godkendt

Støjreduktion npd

U-værdi npd

Lufttæthed npd

*No performance determined (npd)

DØRBLAD

Konstruktion: Dørbladet er 54 mm tykt, overfalsset og består af stålplader sammensvejsede med gennemgående stivere af stål.

Material: 1,2 mm stålplade og isolering af mineraluld.

Overfladebehandling: Døre leveres grundede.

Korrosionsklasse: DS/EN 12944-2 C1-C2.

For korrosionsklasse C2 skal døren males på plads iht. separat malningsinstruktion fra Daloc.

KARM

Konstruktion: Som standard leveres S67 med grundet karm 31, med fast gerigt på hængselsiden. Der findes i disse udførelser: gerigt på hængselsiden eller helt uden gerigt.

Montering: Hurtig montering og fastgøring vha. karmens justeringskruer. For porte over 3x3 meter anbefales det, at karmen svejses til eksisterende smedet indfatning.

BUNDSTYKKE

Branddøre leveres som standard med anslagsbundstykke. På bestilling kan de forsynes med bundplade, slæbeliste, børstetætning eller tætningsbundstykke.

STANDARDBESLÅNING

Låsekasse Assa 310, A=54 mm, B=27 mm fra hængselside til centrum af låsekasse. Hængsler med kuglelejer. Skjult forstærkning for dørlukker på den gående dør. Stående fløj er udstyret med anslag som standard med paskvil på anslagssiden. A/B mål gælder kun med Assa Connect og modullås, for øvrige lås kontakt Daloc.

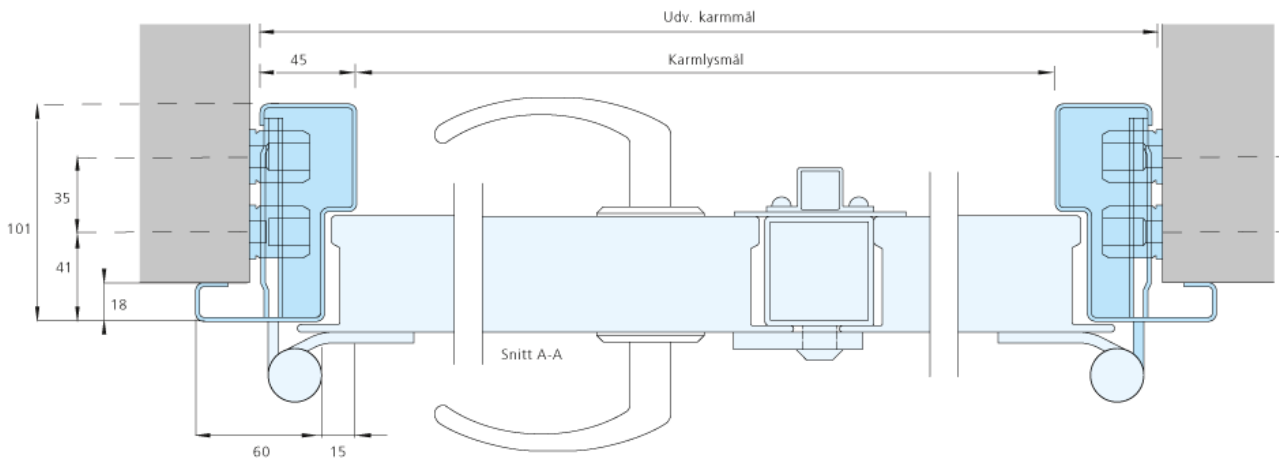
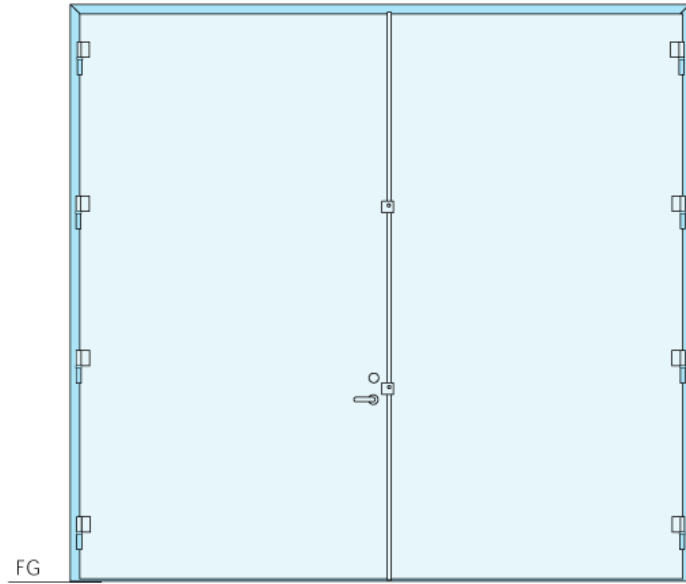
EKSTRAUDSTYR

Kan leveres med glasåbning 23, sparkeplade, dørlukker, el-slutplade, magnetkontakt, motor- og mikrolås, låsepalkontakt, vandafviser, tætningsliste m.m. Kan også leveres med glasåbning 24 og 25 (ikke brandklasse), ventilationsgitter (brandklasse EI 15) og indfældet gående dør.

Glasåbning 23 leveres med isat glas fra fabrikken.

Vi forbeholder os retten til konstruktionsændringer.


SKITSER



BILLEDER



Låsekasse Assa 310.



Brandporte leveres som standard med anslagsbundstykke.



Paskvil er standard på den stående fløj.